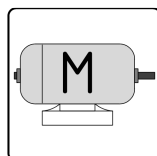



CALYPSO 3-Arm

**Dreiarm-Drehsperre
mit geschlossenem
Edelstahlgehäuse**

Besonders geeignet für hochfrequentierte Zugänge im Innenraum in Bürogebäuden, Messezentren und Freizeiteinrichtungen mit hohem architektonischem Anspruch.



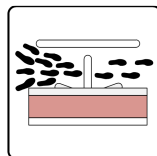
Motorized



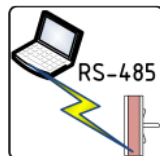
Suitable for outdoor use



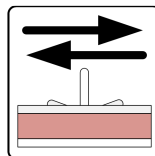
Control unit



Up to 55P/min




Communication



Bidirectional operation



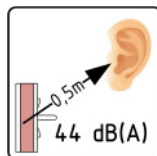
Changeable parameters



Energy-efficient



Low maintenance



Low noise



Safety level:
1

- ✓ Geräuschfreier Lauf
- ✓ Wartungsfreie Mechanik
- ✓ Integrierte LOGITURN®-Steuerung
- ✓ Ein- oder Zweirichtungs-Betrieb
- ✓ Eingangsrichtung änderbar
- ✓ Hoher Personendurchsatz
- ✓ Service-freundlich durch oben zugänglichen Deckel
- ✓ Langlebige Qualität
- ✓ Umfangreiches Zubehörprogramm
- ✓ Durchgangszählung





Beschreibung

Die motorgetriebene Dreiarm-Dreh Sperre CALYPSO ist mit Ihrem eleganten, leicht wirkenden und allseitig geschlossenen Edelstahlgehäuse, besonders für Zugänge in architektonisch hochwertigen Innenräumen geeignet. Das Gehäuse bietet Platz und Einbaumöglichkeit für Karten- oder Biometrieleser.

Die Dreh Sperre CALYPSO ist für ein- oder zwei richtungs-Betrieb geeignet und als klassische 3-Arm-Dreh Sperre ebenso wie als fluchtwegtaugliche Zweiarm-Dreh Sperre oder als Open Gate® zur Sperre nur bei Missbrauch erhältlich (siehe eigenes Produktblatt).

Eine große Auswahl an Sonderausstattungen erlaubt die Anpassung an individuelle Bedürfnisse.

Anwendungsbereiche

- Bürogebäude und Bibliotheken
- Freizeiteinrichtungen
- Messezentren und Veranstaltungen

Technische Eigenschaften

Stromversorgung :	230 V ~ 50-60Hz
Verbrauch:	20 Wh
Leistungsaufnahme:	max. 200 VA
Lagertemperatur:	-40 °C bis +50 °C
Betriebstemperatur :	-5 °C à +40 °C
Breite/Durchgang :	300mm / 550mm
Länge :	1.200 mm
Höhe :	1.052,5 mm
Masse :	70kg
Schnittstellen:	RS-485, potentialfreie Kontakte
Material :	CrNi-Stahl V2A, Werkstoff 1.4301

Ausführungen

- 6CAL3AEC** CALYPSO 3-Arm
- 6CAL2AEC** CALYPSO 2-Arm
- 6CALOGE** CALYPSO Open Gate®

Sonderausstattung

- 2P783-N** Überstieg/Unterkriechschutz
- 2P411-N** Sensorstart mit Lichtschranken-freischaltung
- 2P412-N** Berührungsloser Sensorstart
- 21699-N** Kartenleser Einbauvorbereitung
- 8P408S-N** Hardwarebedientableau
- 2K130** Konsole für aufgebaute Böden
- 21000-N** Ausführung in V4A

Passende Produkte

- 6IKT1AEC** Ikarus Transpa Motorschwenktür
- 6IKB1AEC** Ikarus Baden Motorschwenktür
- 6IKH1AEC** Ikarus Holm Motorschwenktür
- 2SMA10** Spurteiler Modul Acryl 1000

