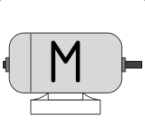




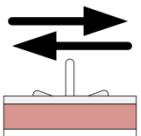



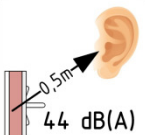




# DOLOMIT TANDEM 3-Arm

## Dreiarm-Doppeldrehsperr auf Edelstahl- Standfüßen

Besonders geeignet für hochfrequentierte bewachte Zugänge im Innen- und Außenbereich in Veranstaltungshallen, Museen, Sportplätzen und Freizeiteinrichtungen, Freibädern sowie im Gebäudezugang.

 Motorized	 Suitable for outdoor use	 Control unit
 Up to 55P/min	 Communication	 Bidirectional operation
 Changeable parameters	 Energy-efficient	 Low maintenance
 Low noise	 Safety level: 1	

- ✓ Durchgangszählung
- ✓ Architekturfreundliche Ausführung
- ✓ Geräuschfreier Lauf
- ✓ Ein- oder Zweirichtungs-Betrieb
- ✓ Eingangsrichtung änderbar
- ✓ Hoher Personendurchsatz
- ✓ Langlebige Qualität
- ✓ Sichere Personenvereinzelung
- ✓ Integrierte LOGITURN-Steuerung
- ✓ Wartungsfreie Mechanik





## Beschreibung

Die motorgetriebene 3-Arm Doppeldreh Sperre DOLOMIT TANDEM mit ihrem robusten und wetterfesten Gehäuse und pulverbeschichteten Deckel sowie Standfüßen aus Edelstahl ist für den Aufbau von Sperren-Batterien an stark frequentierten Zugängen im Innen- und Außenbereich geeignet.

Kartenleser können mittels optionaler Leserhalter am Gehäuse angebaut werden.

Die DOLOMIT TANDEM ist als klassische 3-Arm-Doppeldreh Sperre ebenso wie als flucht-taugliche 2-Arm-Sperre oder als Open Gate zur Sperre nur bei Missbrauch erhältlich (siehe eigenes Produktblatt).

Eine große Auswahl an Sonderausstattungen erlaubt die Anpassung an individuelle Bedürfnisse.

## Anwendungsbereiche

- Sportplätze
- Freibäder
- Freizeiteinrichtungen
- Veranstaltungshallen und Museen

## Technische Eigenschaften

Betriebsspannung :	230 V ~ 50-60Hz
Leistungsaufnahme:	max. 50 VA
Lagertemperatur:	-40°C bis +50°C
Betriebstemperatur :	-20°C bis +50°C
Breite/Durchgang :	230 mm/550 mm
Länge :	1.550 mm
Höhe :	1.000 mm
Masse :	45kg
Kommunikation:	Potentialfreie Kontakte
Material :	Stahl, pulverbeschichtet, CrNi-Stahl V2A, Werkstoff 1.4301

## Ausführungen

**6DOL2ADB:** DOLOMIT TANDEM 2-Arm

**6DOL3ADB:** DOLOMIT TANDEM 3-Arm

## Sonderausstattung

<b>2P783-N:</b>	Übersteig/Unterkriechschutz
<b>2P412-N:</b>	Berührungsloser Sensorstart
<b>21699-N:</b>	Kartenleser Einbauvorbereitung
<b>8P408S-N:</b>	Hardwarebedientableau
<b>21000-N:</b>	Ausführung in V4A

## Passende Produkte

<b>6IKT1AEC:</b>	Ikarus Transpa Motorschwenktür
<b>6IKB1AEC:</b>	Ikarus Baden Motorschwenktür
<b>6IKH1AEC:</b>	Ikarus Holm Motorschwenktür
<b>21090:</b>	Mechanische Gehtür 1000 Acryl
<b>21080:</b>	Geländer Acryl 1000
<b>2SDA10:</b>	Spurteiler Dolomit Acryl 1000

