



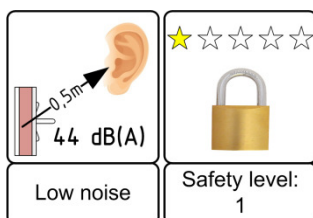

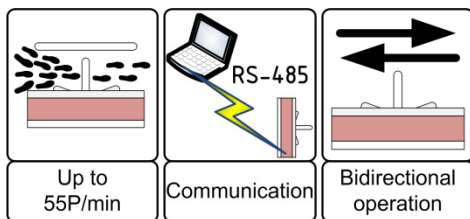
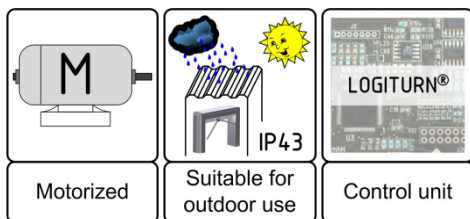
# DOLOMIT

## 3-Arm

### Dreiarms-Drehsperre auf Edelstahl- Standfüßen



Besonders geeignet für hochfrequentierte bewachte Zugänge im Innen- und Außenbereich in Veranstaltungshallen, Museen, Sportplätzen und Freizeiteinrichtungen, Freibädern sowie im Gebäudezugang.



- ✓ Durchgangszählung
- ✓ Architekturfreundliche Ausführung
- ✓ Geräuschfreier Lauf
- ✓ Ein- oder Zweirichtungs-Betrieb
- ✓ Eingangsrichtung änderbar
- ✓ Hoher Personendurchsatz
- ✓ Langlebige Qualität
- ✓ Sichere Personenvereinzelnung
- ✓ Integrierte LOGITURN-Steuerung
- ✓ Wartungsfreie Mechanik





## Beschreibung

Die motorgetriebene 3-Arm Drehsperre DOLOMIT mit ihrem robusten und wetterfesten Gehäuse und pulverbeschichteten Deckel sowie Standfüßen aus Edelstahl ist für den Aufbau von Sperren-Batterien an stark frequentierten Zugängen im Innen- und Außenbereich geeignet.

Kartenleser können mittels optionaler Leserhalter am Gehäuse angebaut werden.

Die DOLOMIT ist als klassische 3-Arm-Drehsperre ebenso wie als flucht-taugliche 2-Arm-Sperre oder als Open Gate zur Sperre nur bei Missbrauch erhältlich (siehe eigenes Produktblatt).

Eine große Auswahl an Sonderausstattungen erlaubt die Anpassung an individuelle Bedürfnisse.

## Anwendungsbereiche

- Sportplätze
- Freibäder
- Freizeiteinrichtungen
- Veranstaltungshallen und Museen

## Technische Eigenschaften

Betriebsspannung :	230 V ~ 50-60Hz
Leistungsaufnahme:	max. 50 VA
Lagertemperatur:	-40°C bis +50°C
Betriebstemperatur :	-20°C bis +50°C
Breite/Durchgang :	230 mm/550 mm
Länge :	845 mm
Höhe :	1.000 mm
Masse :	45kg
Kommunikation:	Potentialfreie Kontakte
Material :	Stahl, pulverbeschichtet, CrNi-Stahl V2A, Werkstoff 1.4301

## Ausführungen

**6DOL2AEB:** DOLOMIT 2-Arm

**6DOL3AEB:** DOLOMIT 3-Arm

## Sonderausstattung

**2P783-N:** Übersteig/Unterkriechschutz

**2P412-N:** Berührungsloser Sensorstart

**21699-N:** Kartenleser Einbauvorbereitung

**8P408S-N:** Hardwarebedientableau

**21000-N:** Ausführung in V4A

## Passende Produkte

**6IKT1AEC:** Ikarus Transpa Motorschwenktür

**6IKB1AEC:** Ikarus Baden Motorschwenktür

**6IKH1AEC:** Ikarus Holm Motorschwenktür

**21090:** Mechanische Gehtür 1000 Acryl

**21080:** Geländer Acryl 1000

**2SDA10:** Spurteiler Dolomit Acryl 1000

